



ТЕРРИТОРИАЛЬНЫЙ ОРГАН
ФЕДЕРАЛЬНОЙ СЛУЖБЫ
ГОСУДАРСТВЕННОЙ СТАТИСТИКИ
ПО РЕСПУБЛИКЕ КОМИ

Оперативные данные по индексу потребительских цен в Республике Коми



Февраль 2023 года



ТЕРРИТОРИАЛЬНЫЙ ОРГАН
ФЕДЕРАЛЬНОЙ СЛУЖБЫ
ГОСУДАРСТВЕННОЙ СТАТИСТИКИ
ПО РЕСПУБЛИКЕ КОМИ

Оперативные данные по индексу потребительских цен

в Республике Коми

Февраль 2023 года

- 01 ИНДЕКС ПОТРЕБИТЕЛЬСКИХ ЦЕН
- 02 ИНДЕКСЫ ЦЕН НА ОТДЕЛЬНЫЕ ГРУППЫ И ВИДЫ ПРОДОВОЛЬСТВЕННЫХ ТОВАРОВ
- 03 ИНДЕКСЫ ЦЕН НА ОТДЕЛЬНЫЕ ГРУППЫ И ВИДЫ НЕПРОДОВОЛЬСТВЕННЫХ ТОВАРОВ
- 04 ИНДЕКСЫ ЦЕН И ТАРИФОВ НА ОТДЕЛЬНЫЕ ГРУППЫ И ВИДЫ УСЛУГ
- 05 ИНДЕКСЫ ЦЕН И ТАРИФОВ НА ЖИЛИЩНО-КОММУНАЛЬНЫЕ УСЛУГИ

* Ежемесячные данные оперативной статистики





ИНДЕКС ПОТРЕБИТЕЛЬСКИХ ЦЕН И ТАРИФОВ НА ТОВАРЫ И УСЛУГИ

Февраль 2023 г. в % к январю 2023 г.

Февраль 2023 г. в % к декабрю 2022 г.



Индекс потребительских цен

100,35

101,84



Продовольственные товары

100,71

102,78



Непродовольственные товары

99,78

100,04



Услуги

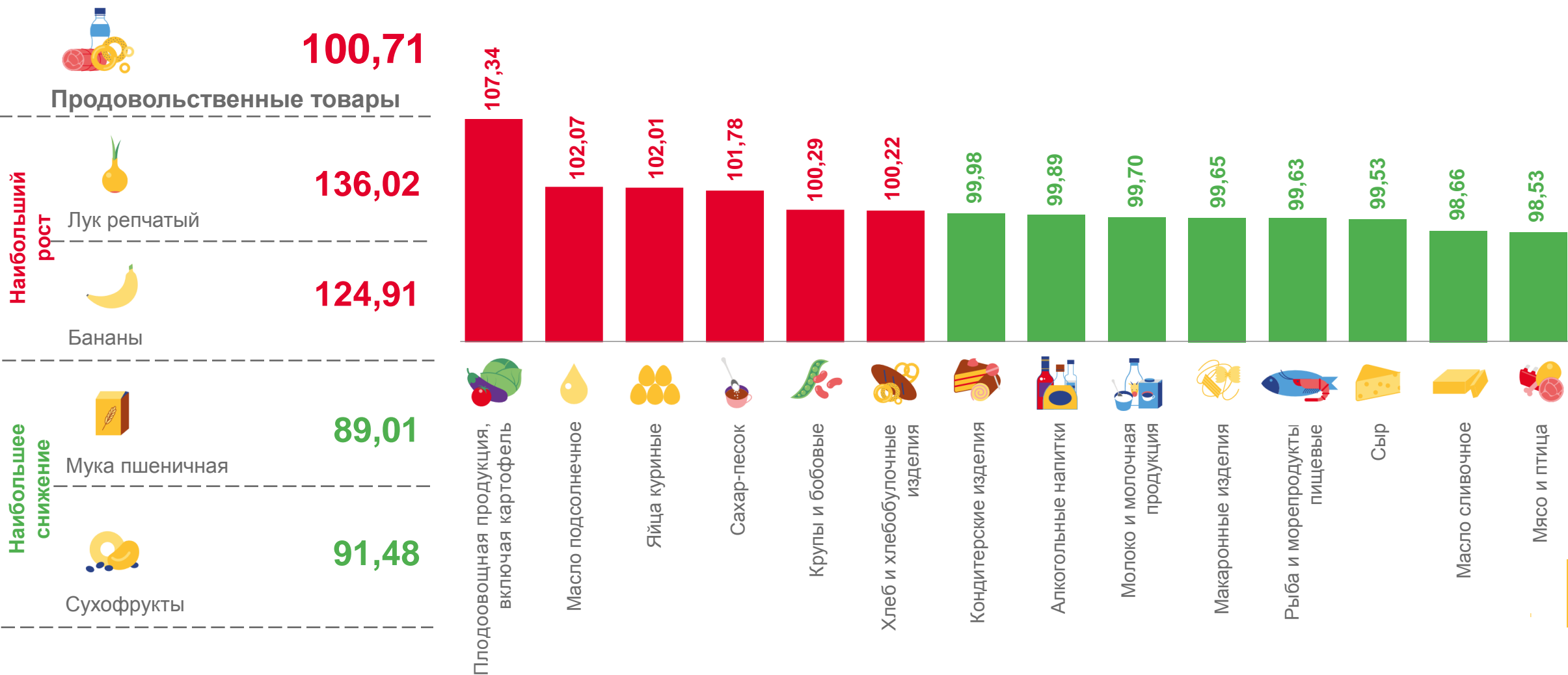
100,58

102,86



ИНДЕКСЫ ЦЕН НА ОТДЕЛЬНЫЕ ГРУППЫ И ВИДЫ ПРОДОВОЛЬСТВЕННЫХ ТОВАРОВ

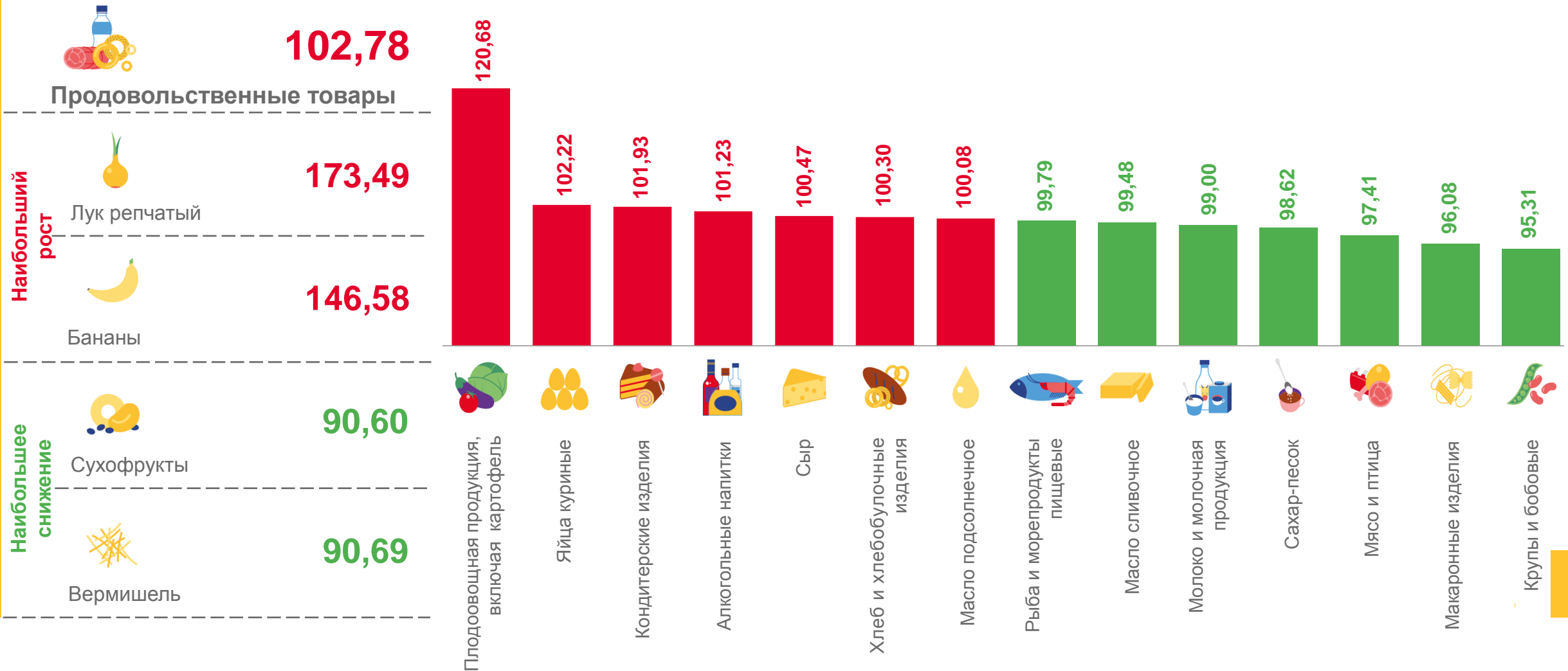
ФЕВРАЛЬ 2023 г. В % К ЯНВАРЮ 2023 г.





ИНДЕКСЫ ЦЕН НА ОТДЕЛЬНЫЕ ГРУППЫ И ВИДЫ ПРОДОВОЛЬСТВЕННЫХ ТОВАРОВ

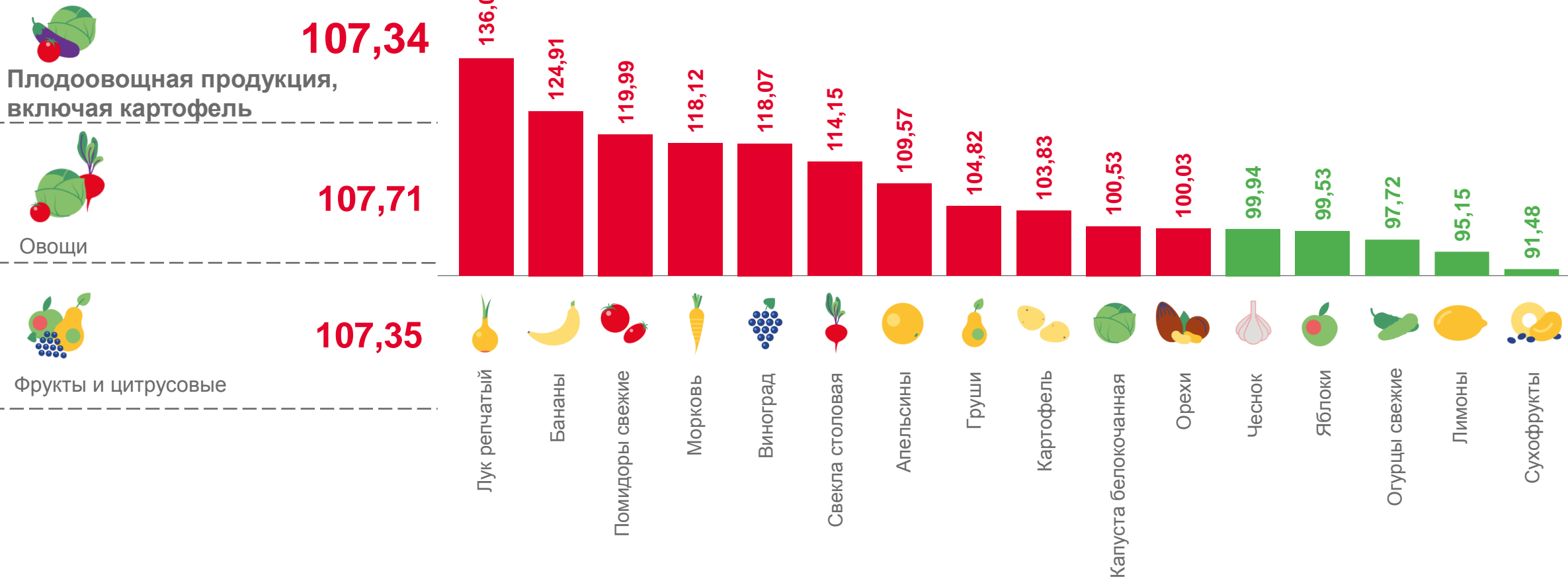
ФЕВРАЛЬ 2023 г. В % К ДЕКАБРЮ 2022 г.





ИНДЕКСЫ ЦЕН НА ПЛОДООВОЩНУЮ ПРОДУКЦИЮ

ФЕВРАЛЬ 2023 г. В % К ЯНВАРЮ 2023 г.





ИНДЕКСЫ ЦЕН НА ПЛОДООВОЩНУЮ ПРОДУКЦИЮ

ФЕВРАЛЬ 2023 г. В % К ДЕКАБРЮ 2022 г.



Плодоовощная продукция,
включая картофель

120,68

173,49

146,58

145,51

136,80

135,44

131,56

127,09

114,75

113,73

112,56

111,54

109,09

103,91

101,17

99,74

90,60



Овощи

129,88



Лук репчатый



Бананы



Помидоры свежие



Свекла столовая



Виноград



Морковь



Огурцы свежие



Капуста белокочанная



Груши



Чеснок



Картофель



Апельсины



Лимоны



Яблоки



Орехи



Сухофрукты

113,62



Фрукты и цитрусовые





ИНДЕКСЫ ЦЕН НА ОТДЕЛЬНЫЕ ГРУППЫ И ВИДЫ НЕПРОДОВОЛЬСТВЕННЫХ ТОВАРОВ

ФЕВРАЛЬ 2023 г. В % К ЯНВАРЮ 2023 г.



99,78

Непродовольственные товары



88,33

Флеш-накопитель USB

Наибольшее
снижение



91,78

Электропылесос напольный



107,24

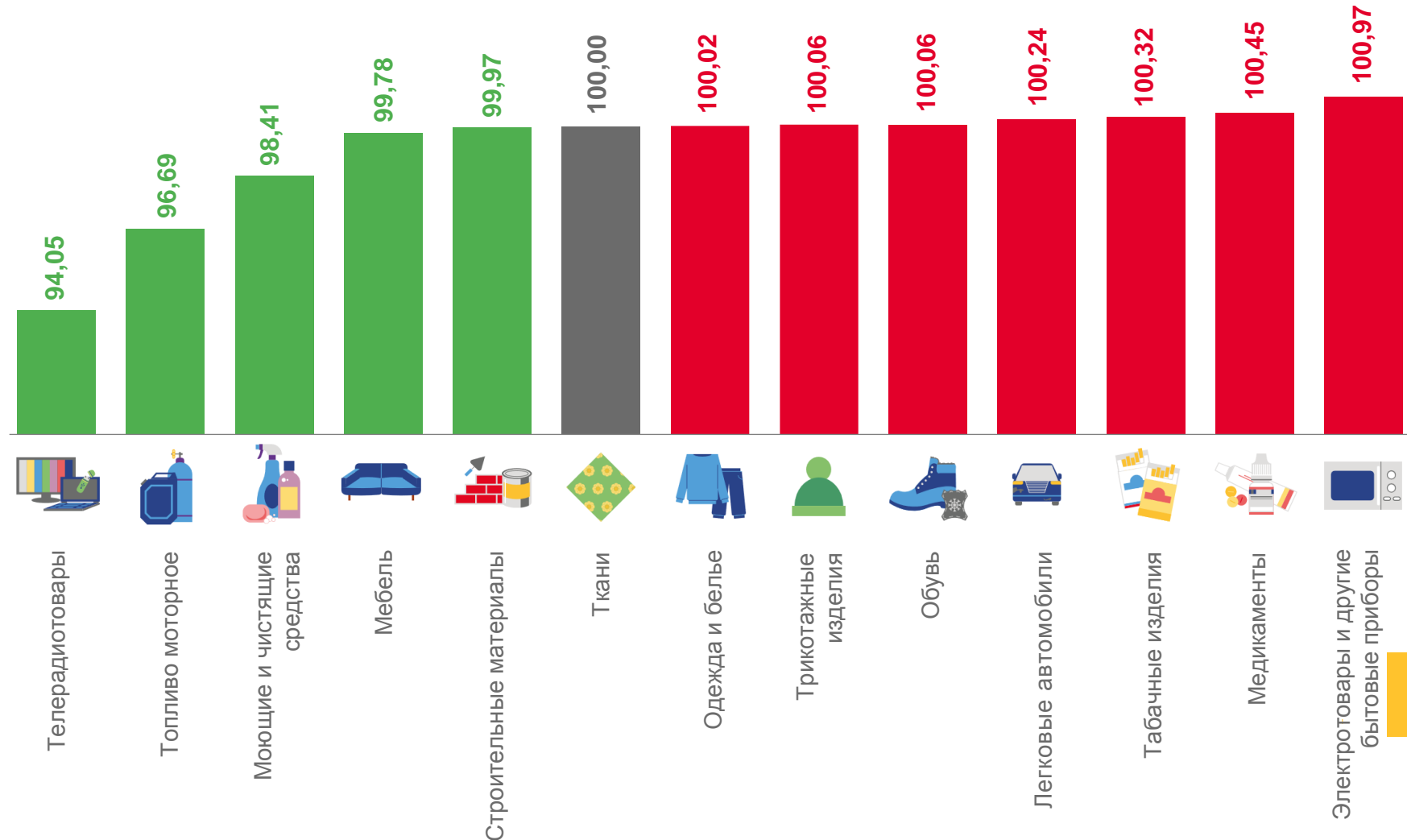
Шампунь

Наибольший
рост



110,39

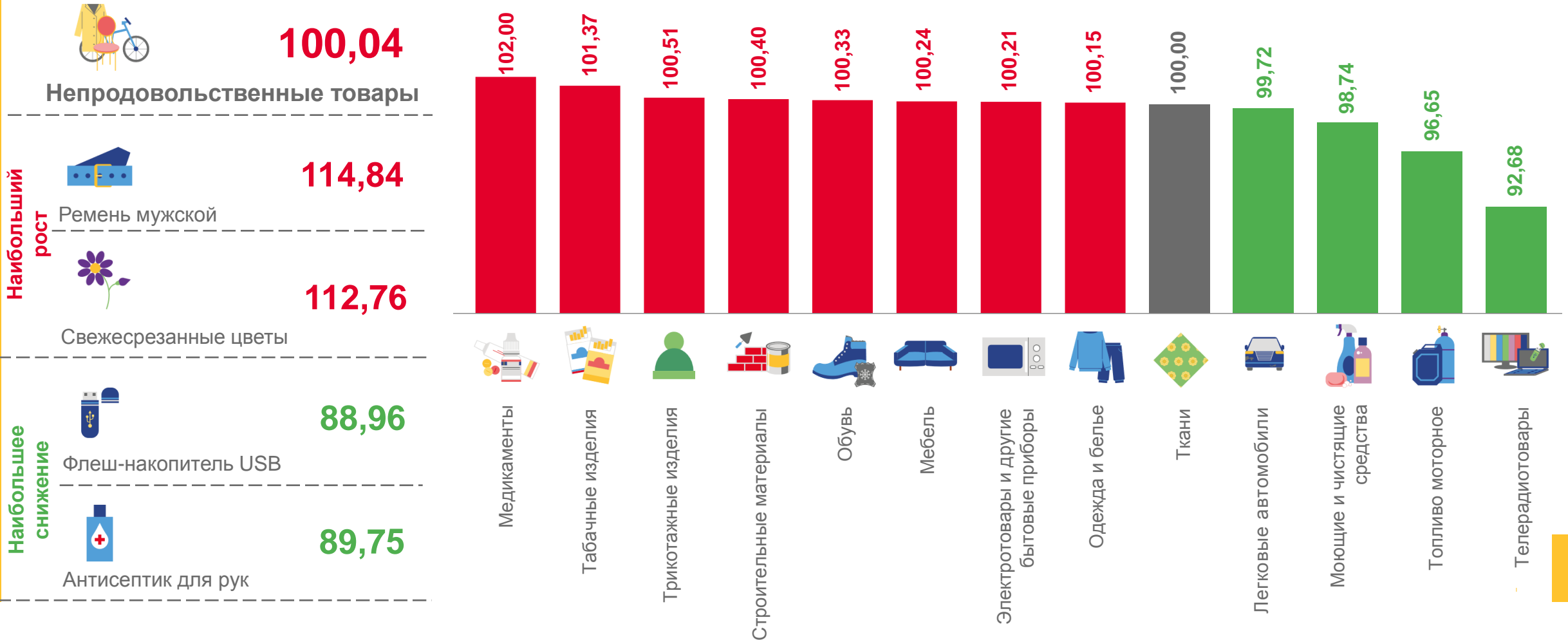
Свежесрезанные цветы





ИНДЕКСЫ ЦЕН НА ОТДЕЛЬНЫЕ ГРУППЫ И ВИДЫ НЕПРОДОВОЛЬСТВЕННЫХ ТОВАРОВ

ФЕВРАЛЬ 2023 г. В % К ДЕКАБРЮ 2022 г.



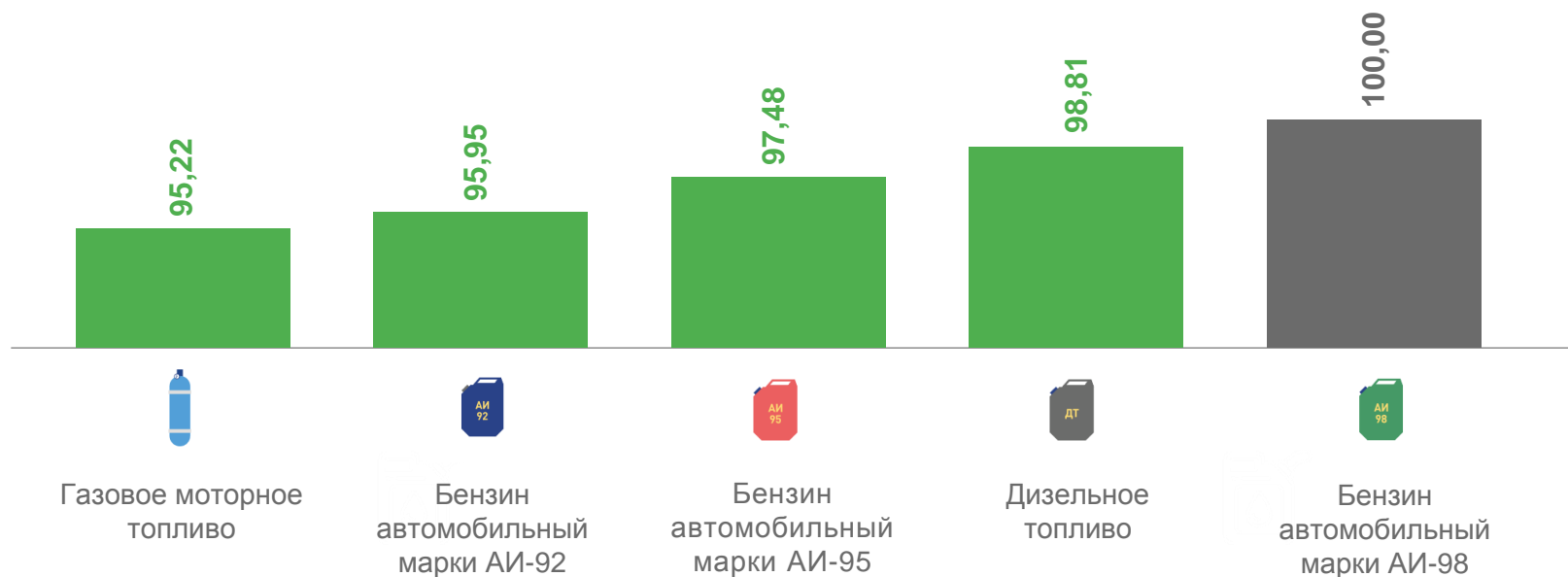


ИНДЕКСЫ ЦЕН НА ТОПЛИВО МОТОРНОЕ

ФЕВРАЛЬ 2023 г. В % К ЯНВАРЮ 2023 г.

Топливо моторное

96,69



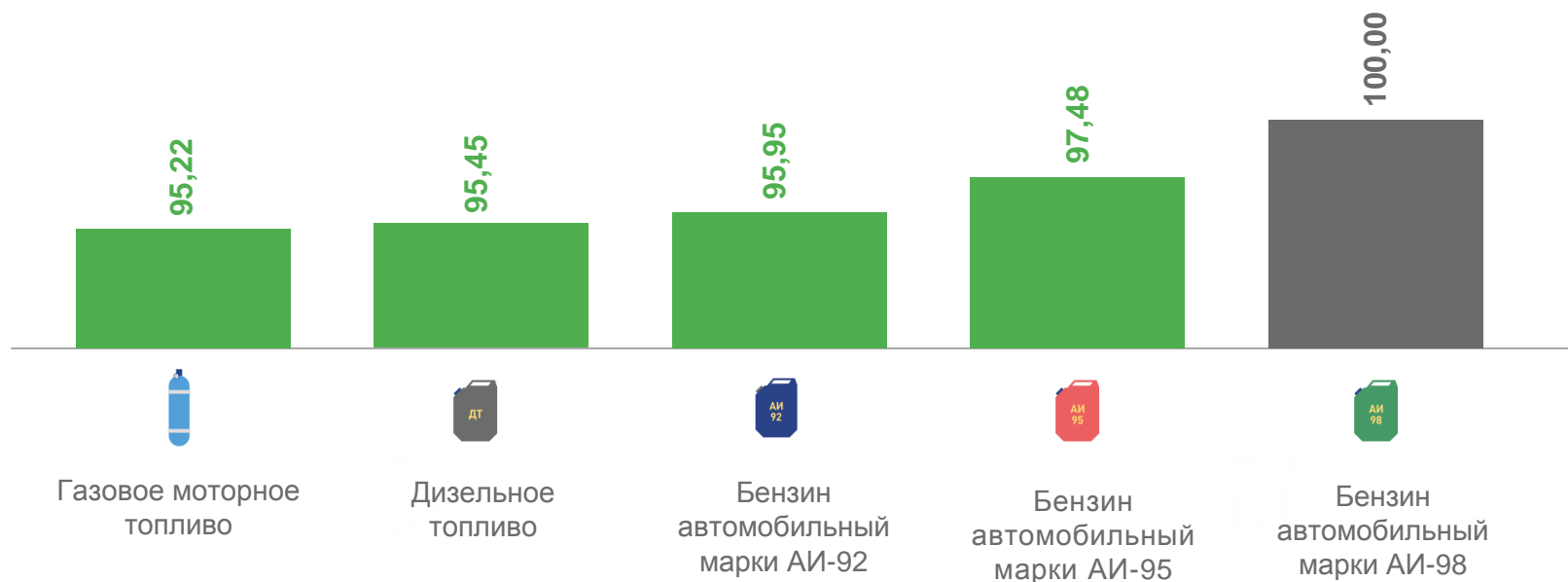


ИНДЕКСЫ ЦЕН НА ТОПЛИВО МОТОРНОЕ

ФЕВРАЛЬ 2023 г. В % К ДЕКАБРЮ 2022 г.

Топливо моторное

96,65





ИНДЕКСЫ ЦЕН И ТАРИФОВ НА ОТДЕЛЬНЫЕ ГРУППЫ И ВИДЫ УСЛУГ

ФЕВРАЛЬ 2023 г. В % К ЯНВАРЮ 2023 г.



Услуги

100,58



Музеи и выставки

124,10



Поездка на отдых в Египет

121,23

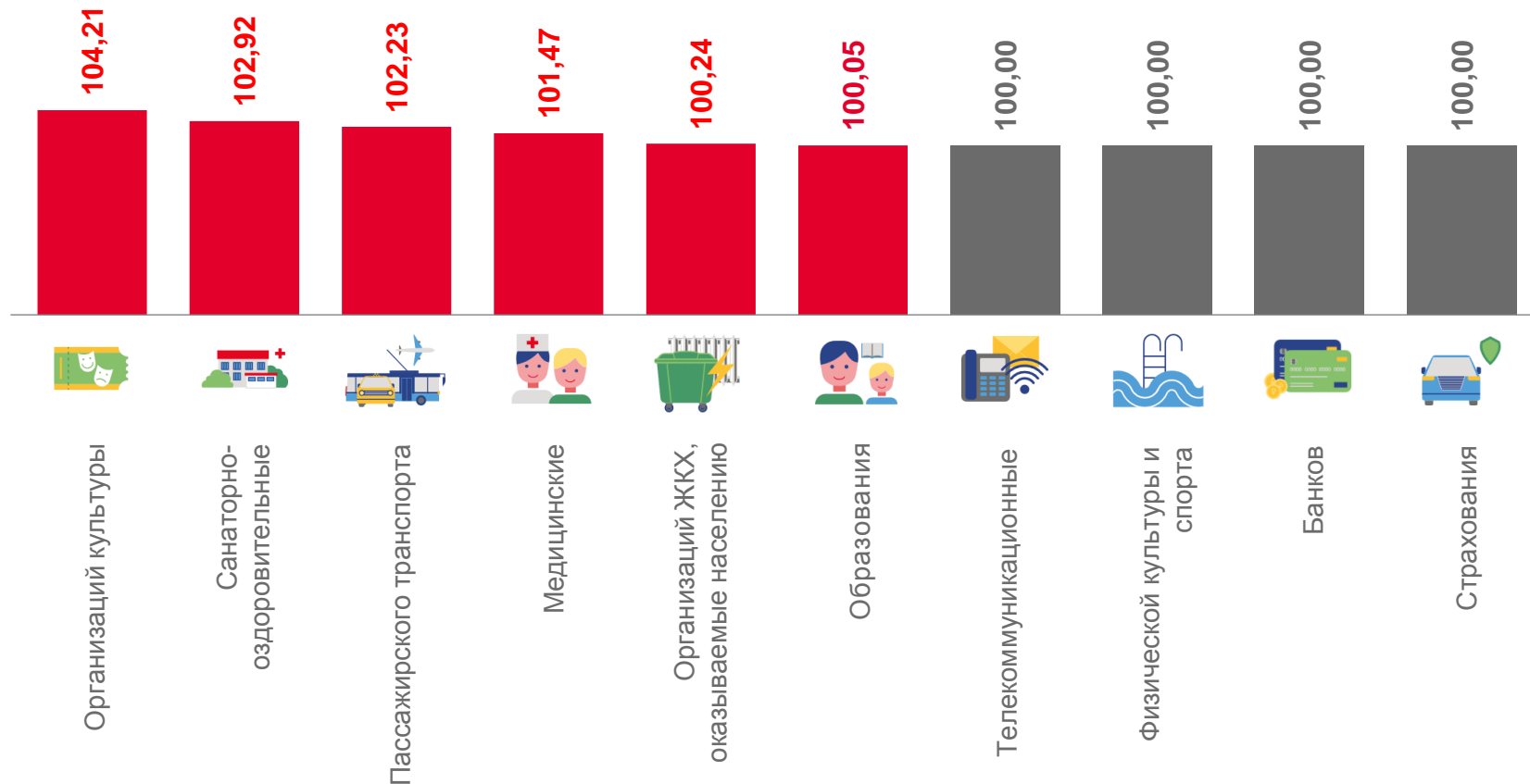
Поездка на отдых на Черноморское побережье России и в Крым

94,58



Проезд в купейном вагоне скорого нефирменного поезда

96,19



Наибольший рост

Наибольшее снижение





ИНДЕКСЫ ЦЕН И ТАРИФОВ НА ОТДЕЛЬНЫЕ ГРУППЫ И ВИДЫ УСЛУГ

ФЕВРАЛЬ 2023 г. В % К ДЕКАБРЮ 2022 г.



102,86

Услуги



147,31

Полет в салоне экономического класса самолета



129,44

Поездка на отдых в Египет



91,28

Проезд в купейном вагоне скорого нефирменного поезда

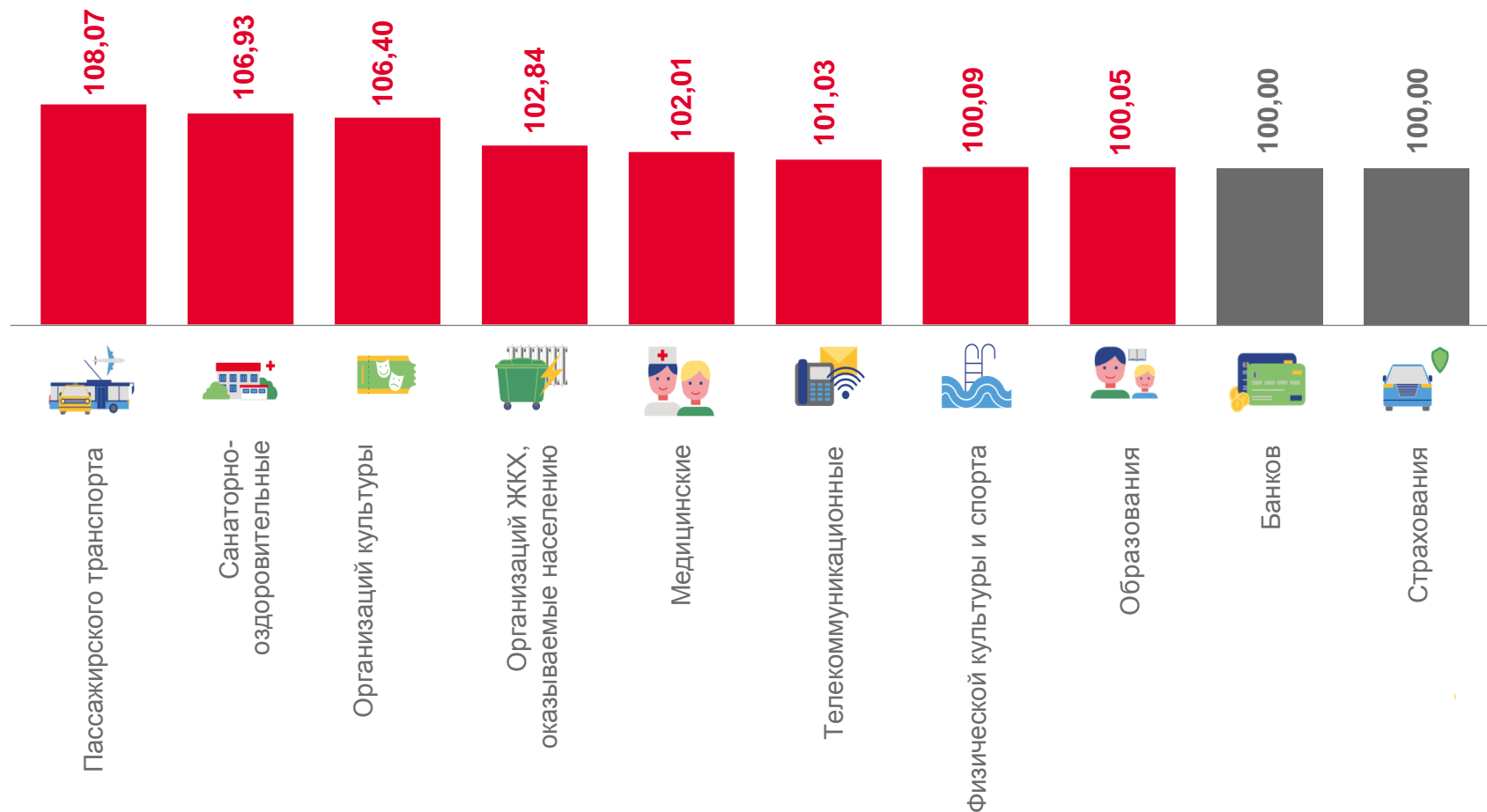


91,87

Проезд в купейном вагоне скорого фирменного поезда

Наибольший
рост

Наибольшее
снижение





ИНДЕКСЫ ЦЕН И ТАРИФОВ НА ЖИЛИЩНО-КОММУНАЛЬНЫЕ УСЛУГИ

ФЕВРАЛЬ 2023 г. В % К ДЕКАБРЮ 2022 г.

